


# Plataforma On-line Servei de Menjador

**Manual d'instruccions preinscripcions**



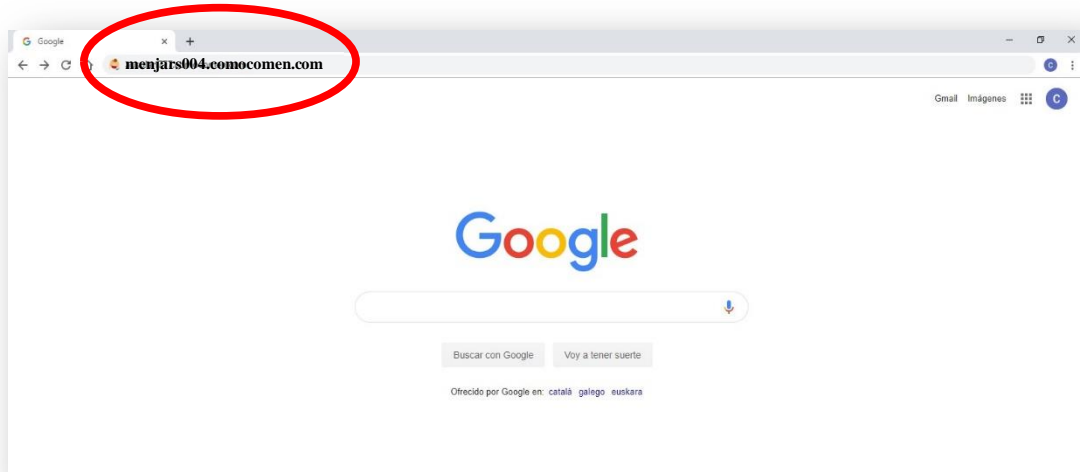
*Menjars de la  
Mediterrània*

 ausolan

Per accedir a la web del menjador, des d'on accedirem a l'aplicació i des d'on podrem donar-nos d'alta com usuari per fer el seguiment dels serveis, enviar i rebre missatges del menjador i realitzar els pagaments, haurem de seguir els següents passos:

1. Escrivint directament la direcció de la web a la barra superior del navegador (preferiblement Google Chrome) o fent clic al link facilitat que es troba a la pàgina web del centre escolar, ens portarà a la pàgina d'entrada de l'aplicació.

**menjars004.comocomen.com**



2. Un cop estem a la web de l'aplicació, iniciarem el procés de preinscripció fent clic a **QUIERO DARME DE ALTA**.

 ACCESO ONLINE  
ESCOLA ELS GANXETS

---

Usuario:

Contraseña:

**ENTRAR >**

 He olvidado mi contraseña

---

**QUIERO DARME DE ALTA**

 En caso de duda, dirigirse a:  
[atenciopares@mediterraniamenjars.com](mailto:atenciopares@mediterraniamenjars.com)

3. Se'ns obrirà una pantalla on completarem les dades del familiar (pare, mare o tutor). Ens demanarà el nom i cognoms, el DNI i NIE o PASSAPORT, que ens servirà d'usuari per accedir al sistema un cop finalitzat l'alta. També ens demanarà una adreça de correu electrònic on ens enviarà les notificacions. A continuació haurem de seleccionar el nombre de fills/es que tenim al centre i que volem donar d'alta als serveis prestats per MENJARS DE LA MEDITERRÀNIA a l'escola. Un cop omplertes les dades cliquem a **SIGUIENTE** per continuar amb el procés d'alta.

1 2 3

Quiero darme de alta:

Datos personales

Nombre

Apellido 1

Apellido 2

NIF / NIE / PASAPORTE:

Mail:

Número de hijos que daré de alta:

SIGUIENTE CANCELAR

4. En aquesta segona pantalla, se'ns sol·licitarà algunes dades de contacte més, així com les dades corresponents als nens/es que vulguem donar d'alta (nom, cognoms, data de naixement, curs, relació de parentesc del familiar que realitza l'alta respecte al nen/a i el tipus d'assistència).

Pel que fa al tipus d'assistència hi ha tres opcions possibles:

- **Todos los días:** només s'haurà d'avisar el dia que no faci ús del servei de menjador perquè no es llenci el menjar i no es cobri el menú.
- **Días fijos:** un cop seleccionats aquells dies de la setmana en què es quedarà a dinar, ja no haurà d'avisar que es queda a dinar, tan sols haurà d'avisar si algun dia dels seleccionats no es queda.
- **Esporádico:** el dia que vulgui fer ús del menjador haurà de crear l'avis a través de l'aplicatiu.

Per últim, haurem d'acceptar les condicions del servei i marcar la verificació NO SOY UN ROBOT. Un cop fet això, clicarem **SIGUIENTE**.

Quiero darme de alta

1 2 3

Datos personales

---

Nombre/Apellidos:

NIF:

E-mail:

---

Dirección:

CP:

Población:

Teléfono 1:

Teléfono 2:

Mis hij@s

---

**Hijo/a 1**

Nombre  Apellido 1  Apellido 2

Fecha nacimiento  MM DD AAAA

Parentesco


Curso

---

Comida

---

He leído y estoy de acuerdo con las condiciones del servicio, la política de privacidad y el aviso legal.

No soy un robot 

reCAPTCHA  
Privacidad - Condiciones

---

CANCELAR
SIGUIENTE

5. En aquest últim pas, ens verificarà que l'alta s'ha realitzat correctament i ens assignarà la contrasenya d'accés. Aquesta informació ens arribarà a l'adreça de correu electrònic que hem indicat a la preinscripció. En el termini de 48 hores, un cop es validin les dades, l'alta serà efectiva.

1 2 3

Hola, \_\_\_\_\_,

has sido dado de alta correctamente en nuestra plataforma.

Tus datos para conectarte son:

Usuario: tu NIF

Contraseña: \_\_\_\_\_

También se ha dado de alta a:

\_\_\_\_\_

\_\_\_\_\_

Para cualquier duda o consulta, puede ponerse en contacto con nosotros.

[atenciopares@mediterraniamenjars.com](mailto:atenciopares@mediterraniamenjars.com)

El acceso estará disponible una vez se verifiquen los datos del alta.  
(48h aproximadamente).

Volver

6. Un cop accedim a l'aplicació podrem modificar la contrasenya per una altra que ens sigui més fàcil recordar. En l'apartat de documentació podem descarregar un manual explicatiu del funcionament de l'aplicació.